




COMMENT UTILISER CE PROGRAMME :

Cliquez sur l'image de droite, l'application doit s'ouvrir dans une nouvelle fenêtre. Après avoir choisi le bouton de votre langue, sélectionnez sur le plan avec votre souris le cercle coloré correspondant à l'emplacement que vous voulez découvrir.

Maintenez le clic gauche de votre souris sur l'écran afin de vous déplacer (de gauche à droite et de bas en haut).

A l'aide du curseur  situé en bas de l'écran, basculez en mode virtuel et voyagez dans le temps.

Vous pouvez agrandir les tableaux en cliquant sur ceux-ci, pour en savoir un peu plus sur l'œuvre vous pouvez sélectionner le symbole commentaire  avec votre souris.

Pour revenir au début, cliquez sur le mini plan  qui se situe en bas, à gauche de l'écran.